

Kaplama Tuğla

Brick Slab



 **Işıklar**
Yaşam Olan Her Yerde...

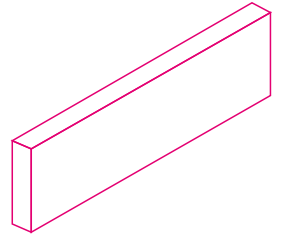
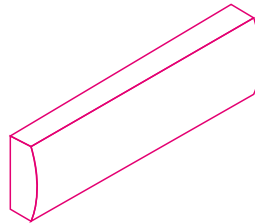

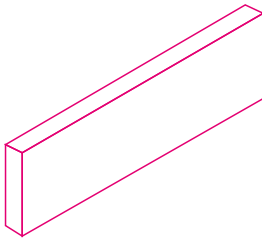
STALACTITEDÜZ
RUSTICDETAYJUMBO
SARKITNATURALRUSTİK
SELJUKGOTİKSELÇUK
CLASSICNATUREL
DETAILGOTHIC



Kaplama Tuğla

Brick Slab

Düz / <i>Classic</i>	3
Naturel / <i>Natural</i>	4
Rustik / <i>Rustic</i>	7
Gotik / <i>Gothic</i>	8
Sarkit / <i>Stalactite</i>	12
Selçuklu / <i>Seljuk</i>	14
Jumbo / <i>Jumbo</i>	17
Detay Kaplama / <i>Detail Brick Slab</i>	18





Homojen bir yüzey dokusuna sahiptir. Eski yapılara farklı görünüm kazandırmak yada yeni binalar, özel iç mekanlar yaratmak için tercih edilir.

Has a homogenous surface texture. Preferred for bringing new looks to old buildings or creating new buildings and special interiors.


Ürün: KT/1 / Renk: Kahverengi / Doku: Naturel
Product: KT/1 / Colour: Brown / Texture: Natural



Düz Kaplama Tuğla

Düz

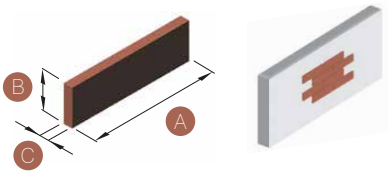
Classic Brick Slab



■ Teknik Özellikler / Technical Specifications

Düz Kaplama Tuğla / Classic Brick Slab (KT/1)

Ebatlar / dimensions^{mm} : 215 x 65 x 12
Ağırlık / weight : 360 gr.
Ad / pcs.m² : 60



Düz Kırmızı
Classic Red



Düz Kahverengi
Classic Brown



Düz Sarı
Classic Yellow



Düz Beyaz
Classic White



Düz Volkan
Classic Volcano

** Kırmızı, kahverengi ve sarı dışındaki
KT/1'lerin kalınlığı 15 mm., ağırlığı 430 gr. dir.

** Except red, brown and yellow colours thickness of
KT/1 is 15 mm., weight is 430 gr.





Ürün: KT/1 / Renk: Sarı - Alev Sarısı - Açık / Koyu Volkan / Doku: Naturel
Product: KT/1 / Colour: Yellow - Yellow Flame - Light / Dark Volcano / Texture: Natural

Kaplama Tuğla

Naturel

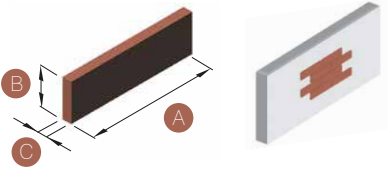
Natural Brick Slab



■ Teknik Özellikler / Technical Specifications


Naturel Kaplama Tuğla / Natural Brick Slab (KT11)

Ebatlar / dimensions^{mm} : 215 x 65 x 12
Ağırlık / weight : 360 gr.
Ad / pcs.^{m²} : 60



** Kırmızı, kahverengi ve sarı dışındaki
KT11'lerin kalınlığı 15 mm., ağırlığı ise 430 gr. dir.

** Except red, brown and yellow colours thickness of
KT11 is 15 mm., weight is 430 gr.



Naturel Kırmızı
Natural Red



Naturel Kahverengi
Natural Brown



Naturel Sarı
Natural Yellow



Naturel Anadolu
Natural Anatolia



Naturel Beyaz
Natural White



Naturel Volkan
Natural Volcano



Naturel Açık Gri
Natural Light Grey



Naturel Koyu Gri
Natural Dark Grey



Tekstüründeki farklılık sayesinde her stil ve her anlayışa uygun seçenekler sunar.

Due to differences in texture, it offers suitable options for every style and concept.

Ürün: KT/1 / Renk: Kırmızı / Dokü: Naturel
Product: KT/1 / Colour: Red / Texture: Natural

Derin kavisli yüzeyi sayesinde yapılarda estetik çözümler sunar.

Provides aesthetical solutions for buildings due to its deep curved surface.

Ürün: RKT/1 / Renk: Anadolu Serisi / Doku: Rustik
Product: RKT/1 / Colour: Anatolian Series / Texture: Rustic



Kaplama Tuğla

Rustik

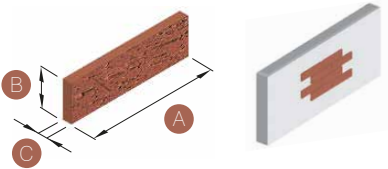
Rustic Brick Slab



■ Teknik Özellikler / Technical Specifications


Rustik Kaplama Tuğla / Rustic Brick Slab (RKT/1)

Ebatlar / dimensions^{mm} : 215 x 65 x 12
Ağırlık / weight : 360 gr.
Ad / pcs.m² : 60



** Kırmızı, kahverengi ve sarı dışındaki
KT/1'lerin kalınlığı 15 mm., ağırlığı 430 gr. dir.

** Except red, brown and yellow colours thickness of
KT/1 is 15 mm., weight is 430 gr.



Rustik Kırmızı
Rustic Red




Rustik Kahverengi
Rustic Brown



Rustik Sarı
Rustic Yellow



Rustik - Anadolu
Rustic - Anatolia



Rustik - Ege Serisi
Rustic - Aegean Series

Kaplama Tuğla

Gotik

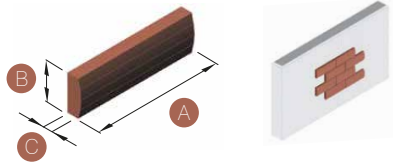
Gothic Brick Slab



■ Teknik Özellikler /
Technical Specifications

Natürel Kaplama Tuğla / Natural Brick Slab (KT/3)

Ebatlar / dimensions^{mm} : 215 x 65 x 22
Ağırlık / weight : 850 gr.
Ad / pcs.m² : 60



Gotik Kırmızı
Gothic Red



Gotik Kahverengi
Gothic Brown



Gotik Sarı
Gothic Yellow



Taş dokusuna sahip olan Gotik tuğla serisi, kırmızı, kahverengi ve sarı olmak üzere üç farklı renk seçeneğiyle tercihe sunulmaktadır.

Employing a stony texture, Gothic brick series is presented with three color choices in red, brown and yellow.

club

Konaklı Hotel

Ürün: KT/3 / Renk: Kahverengi / Doku: Gotik
Product: KT/3 / Colour: Brown / Texture: Gothic





Ürün: KT/1 / Renk: Kırmızı - Sarı - Kahverengi / Doku: Naturel
Product: KT/1 / Colour: Red - Yellow - Brown / Texture: Natural

Kaplama Tuğla

Sarkit


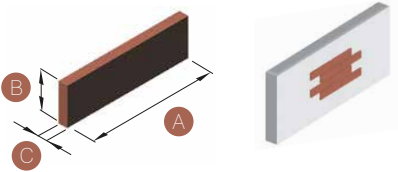
Stalactite Brick Slab




■ Teknik Özellikler / Technical Specifications

Sarkit Kaplama Tuğla / Stalactite Brick Slab (KT/1)

Ebatlar / dimensions^{mm} : 215 x 65 x 12
Ağırlık / weight : 360 gr.
Ad / pcs.m² : 60



Sarkit Kırmızı
Stalactite Red



Sarkit Kahverengi
Stalactite Brown



Sarkit Sarı
Stalactite Yellow



Sarkit Beyaz
Stalactite White



Sarkit Volkan
Stalactite Volcano

** Kırmızı, kahverengi ve sarı dışındaki
KT/1'lerin kalınlığı 15 mm., ağırlığı 430 gr. dir.
** Except red, brown and yellow colours thickness of
KT/1 is 15 mm., weight is 430 gr.



DüŖey çizgisel dokulu görünümü ile yıllar boyu tüm tuğlalarda olduđu gibi ilk günkü renkleriyle kalır.

Preserves its original colors for many years, just like in all bricks, with its vertical linear texture.

Ürün: KT/1 / Renk: Kırmızı / Doku: Sarkit
Product: KT1 / Colour: Red / Texture: Stalactite



Ürün: KT/1 / Renk: Beyaz / Doku: Naturel
Product: KT/1 / Colour: White / Texture: Natural



Ürün: KT/1 / Renk: Gri / Doku: Naturel
Product: KT/1 / Colour: Grey / Texture: Natural

Kaplama Tuğla

Selçuklu

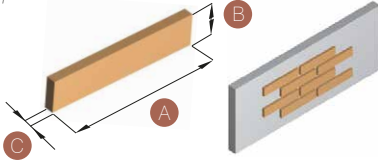
Seljuk Brick Slab



■ Teknik Özellikler / Technical Specifications

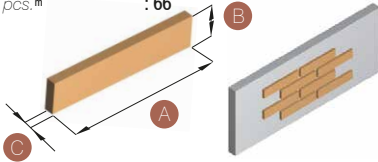
Düz Selçuklu Kaplama Tuğla / Classic Seljuk Brick Slab (SKT/1)

Ebatlar / dimensions^{mm} : 240 x 50 x 15
Ağırlık / weight : 380 gr.
Ad / pcs.m² : 66



Naturel Selçuklu Kaplama Tuğla / Natural Seljuk Brick Slab (SKT/1)

Ebatlar / dimensions^{mm} : 240 x 50 x 15
Ağırlık / weight : 430 gr.
Ad / pcs.m² : 66




Düz Kırmızı
Classic Red




Düz Kahverengi
Classic Brown



Düz Sarı
Classic Yellow



Naturel Kırmızı
Natural Red



Naturel Kahverengi
Natural Brown



Naturel Sarı
Natural Yellow



Standart tuđla boyutundan farklı olarak ince ve uzun görünümüne sahip olan bu tuđlalar, selçuklu döneminin esintilerini yaşatmaktadır.

Employing a thin and long appearance which is different to the standard brick size, provide the a feel of the Seljuk age.

Ürün: SKT/1 / Renk: Sarı - Beyaz / Doku: Naturel
Product: SKT/1 / Colour: Yellow - White / Texture: Natural

Büyük ebatlı olması nedeniyle metrekaredeki kullanım sayısı daha azdır. Bu sayede işçilik ve uygulama süreci oldukça hızlıdır.

Due to large dimensions, it is consumed less per square meters. Therefore the workmanship and application process are quicker.

Ürün: KT/4 / Renk: Kırmızı - Kahverengi - Sarı / Doku: Naturel
Product: KT/4 / Colour: Red - Brown - Yellow / Texture: Natural



Jumbo

Kaplama Tuğla

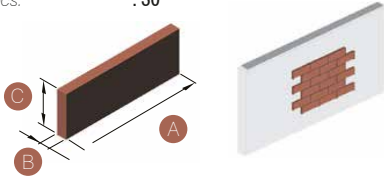
Jumbo Brick Slab



■ Teknik Özellikler / Technical Specifications

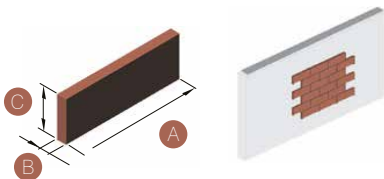
Düz Jumbo Kaplama Tuğla / Classic Jumbo Brick Slab (KT/4)

Ebatlar / dimensions^{mm} : 290 x 100 x 22
Ağırlık / weight : 1.200 gr.
Ad / pcs.m² : 30



Natürel Jumbo Kaplama Tuğla / Natural Jumbo Brick Slab (KT/6)

Ebatlar / dimensions^{mm} : 265 x 81 x 18
Ağırlık / weight : 750 gr.
Ad / pcs.m² : 40



Düz Kırmızı
Classic Red



Düz Kahverengi
Classic Brown



Düz Sarı
Classic Yellow



Natürel Kırmızı
Natural Red



Natürel Kahverengi
Natural Brown



Natürel Sarı
Natural Yellow

Kaplama Tuğla

Detay

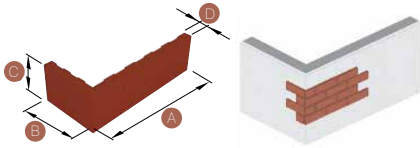
Detail Brick Slab



■ Teknik Özellikler / Technical Specifications

Detay Kaplama Tuğla / Detail Brick Slab (KT/2)

Ebatlar / dimensions^{mm} : 215 x 102 x 65 x 12
Ağırlık / weight : 550 gr.
Ad / pcs.^{m²} : 13



Kırmızı/Red Kahverengi/Brown Sarı/Yellow Beyaz/White Volkan/Volcan

Açık Gri/ Light Grey Koyu Gri/ Dark Grey Anadolu/ Anatolia

** Kırmızı, kahverengi ve sarı dışındaki
KT/2'lerin kalınlığı 15 mm., ağırlığı ise 650 gr. dir.

** Except red, brown and yellow colours thickness of
KT/2 is 15 mm., weight is 650 gr.



Köşe birleşimlerinde düzgün görüntülerin ortaya çıkmasını sağlar.
Provides consistent appearance in corner junctions.

Ürün: KT/1 - KT/2 / Renk: Kırmızı / Doku: Naturel
Product: KT/1 - KT/2 / Colour: Red / Texture: Natural





Ürün: KT/1 / Renk: Kahverengi - Beyaz / Doku: Naturel
Product: KT/1 / Colour: Brown - White / Texture: Natural



Bahçeşehir



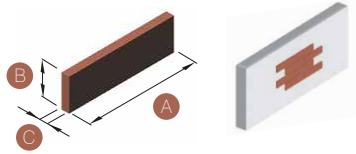
Ürün: KT/1 / Renk: Anadolu Serisi / Doku: Naturel
Product: KT/1 / Colour: Anatolia Series / Texture: Natural

Kaplama Tuğla / Brick Slab

Düz Kaplama Tuğla / Classic Brick Slab

Düz Kaplama Tuğla / Classic Brick Slab (KT/1)

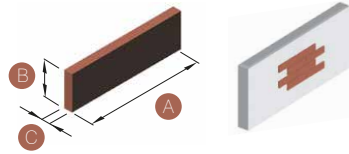
Ebatlar / dimensions^{mm} : 215 x 65 x 12



Naturel Kaplama Tuğla / Natural Brick Slab

Naturel Kaplama Tuğla / Natural Brick Slab (KT/1)

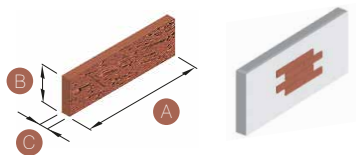
Ebatlar / dimensions^{mm} : 215 x 65 x 12



Rustik Kaplama Tuğla / Rustic Brick Slab

Rustik Kaplama Tuğla / Rustic Brick Slab (RKT/1)

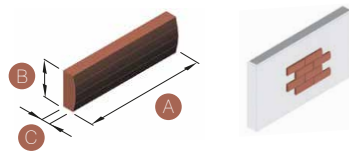
Ebatlar / dimensions^{mm} : 215 x 65 x 12



Gotik Kaplama Tuğla / Gothic Brick Slab

Gotik Kaplama Tuğla / Gothic Brick Slab (KT/3)

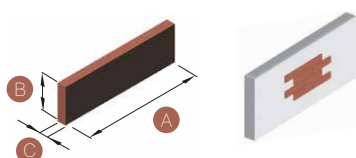
Ebatlar / dimensions^{mm} : 215 x 65 x 22



Sarkit Kaplama Tuğla / Stalactite Brick Slab

Sarkit Kaplama Tuğla / Stalactite Brick Slab (KT/1)

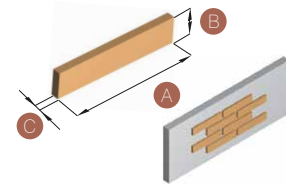
Ebatlar / dimensions^{mm} : 215 x 65 x 12



Selçuklu Kaplama Tuğla / Seljuk Brick Slab

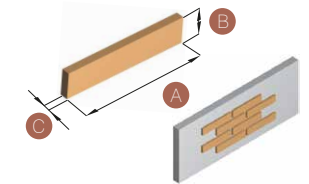
Düz Selçuklu Kaplama Tuğla / Classic Seljuk Brick Slab (SKT/1)

Ebatlar / dimensions^{mm} : 240 x 50 x 15



Naturel Selçuklu Kaplama Tuğla / Natural Seljuk Brick Slab (SKT/1)

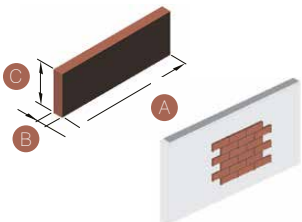
Ebatlar / dimensions^{mm} : 240 x 50 x 15



Jumbo Kaplama Tuğla / Jumbo Brick Slab

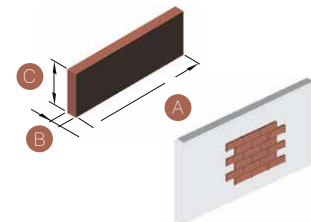
Düz Jumbo Kaplama Tuğla / Classic Jumbo Brick Slab (KT/4)

Ebatlar / dimensions^{mm} : 290 x 100 x 22



Naturel Jumbo Kaplama Tuğla / Natural Jumbo Brick Slab (KT/6)

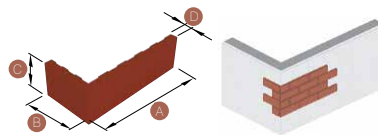
Ebatlar / dimensions^{mm} : 265 x 81 x 18



Detay Kaplama Tuğla / Detail Brick Slab

Detay Kaplama Tuğla / Detail Brick Slab (KT/2)

Ebatlar / dimensions^{mm} : 215 x 102 x 65 x 12





Ürün: KT/1 / Renk: Kahverengi / Doku: Naturel
Product: KT/1 / Colour: Brown / Texture: Natural

KT/1 Düz Kırmızı *Classic Red*



KT/1 Düz Kahverengi *Classic Brown*



KT/1 Düz Sarı *Classic Yellow*



KT/1 Düz Beyaz *Classic White*



KT/1 Düz Volkan *Classic Volcano*



KT/1 Naturel Kırmızı *Natural Red*



KT/1 Naturel Kahverengi *Natural Brown*



KT/1 Naturel Sarı *Natural Yellow*



KT/1 Naturel Beyaz *Natural White*



KT/1 Naturel Volkan *Natural Volcano*




KT/1 Naturel Açık Gri *Natural Light Grey*



KT/1 Naturel Koyu Gri *Natural Dark Grey*



RKT/1 Rustik Kırmızı *Rustic Red*



RKT/1 Rustik Kahverengi *Rustic Brown*




RKT/1 Rustik Sarı *Rustic Yellow*



RKT/1 Rustik Anadolu *Rustic Anatolia*



RKT/1 Rustik Ege *Rustic Aegean*



KT/3 Gotik Kırmızı *Gothic Red*




KT/3 Gotik Kahverengi *Gothic Brown*




KT/3 Gotik Sarı *Gothic Yellow*



KT/1 Sarkit Kırmızı *Stalactite Red*



KT/1 Sarkit Kahverengi *Stalactite Brown*



KT/1 Sarkit Sarı *Stalactite Yellow*



KT/1 Sarkit Beyaz *Stalactite White*



KT/1 Sarkit Volkan *Stalactite Volcano*



SKT/1 Selçuklu Düz Kırmızı *Seljuk Classic Red*



SKT/1 Selçuklu Düz Kahverengi *Seljuk Classic Brown*



SKT/1 Selçuklu Düz Sarı *Seljuk Classic Yellow*



SKT/1 Selçuklu Naturel Kırmızı *Seljuk Natural Red*



SKT/1 Selçuklu Naturel Kahverengi *Seljuk Natural Brown*



SKT/1 Selçuklu Naturel Sarı *Seljuk Natural Yellow*




KT/4 Jumbo Düz Kırmızı *Jumbo Classic Red*




KT/4 Jumbo Düz Kahverengi *Jumbo Classic Brown*



KT/4 Jumbo Düz Sarı *Jumbo Classic Yellow*



KT/4 Jumbo Naturel Kahverengi *Jumbo Natural Brown*



KT/4 Jumbo Naturel Sarı *Jumbo Natural Yellow*



ÜRÜN	KT/1															
GENEL TANIM	Kilden mamül, Düz, Düşey duvar yüzey kaplaması															
STANDART ÖLÇÜLER	215x65x15 mm															
BOYUT TOLERANSI	TS EN 1024 te tarif edilen metoda göre, kaplama tuğlalarının uzunluk ve genişlik ölçülerine ait ortalama değerler, imalatçı tarafından beyan edilen değerlerin $\pm 2,0$ si içerisinde olmalıdır. <table border="1"> <thead> <tr> <th></th> <th>UZUNLUK ($\pm 4,3$ mm)</th> <th>GENİŞLİK ($\pm 4,3$ mm)</th> </tr> </thead> <tbody> <tr> <td>TS EN 1304</td> <td>210,7</td> <td>219,3</td> </tr> <tr> <td>İŞIKLAR</td> <td>212,0</td> <td>217,0</td> </tr> <tr> <td></td> <td></td> <td>63,7</td> </tr> <tr> <td></td> <td></td> <td>66,0</td> </tr> </tbody> </table>		UZUNLUK ($\pm 4,3$ mm)	GENİŞLİK ($\pm 4,3$ mm)	TS EN 1304	210,7	219,3	İŞIKLAR	212,0	217,0			63,7			66,0
	UZUNLUK ($\pm 4,3$ mm)	GENİŞLİK ($\pm 4,3$ mm)														
TS EN 1304	210,7	219,3														
İŞIKLAR	212,0	217,0														
		63,7														
		66,0														
BÜKÜLME KATSAYISI	TS EN 1024 te tarif edildiği şekilde hesaplanan bükülme katsayısının ortalama değeri Çizelge 1 de verilen değerleri sağlamalıdır. Bükülme katsayısı Ortalama %0,49															
BOYUNA VE ENİNE BOMBE	TS EN 1024 te tarif edildiği şekilde hesaplanan boyuna ve enine bombe ortalama değeri Çizelge 3 de verilen değerleri sağlamalıdır. İŞIKLAR Boyuna: 2,0 mm Enine: 1,0 mm															
SIZDIRMAZLIK	İŞIKLAR Grup: 1 Deney Metodu: 1 Ort. 0,27 Max.0,51 cm ³ /cm ² /gün															
YANGINA DİRENÇ	Yangın Sınıfı A1															
DONMA ÇÖZÜLMEME KARŞI DAYANIKLILIK	Deney Metodu: A (12 DÖNGÜ: -15 °C + 12 DÖNGÜ: -5 °C) Herhangi bir hasar görülmemiştir.															
EĞİLME DAYANIMI	Düz Kiremitler için : Min. 600 N İŞIKLAR : Min: 660 N															
SU EMME	Ort. % 6															
RENK DAĞILIMI	Üretici, farklı tonlardaki tuğlaları fabrikada karışık olarak bir arada paletler; ancak duvar ustaları duvar boyunca bu farklı tonların dağılımının dengeli bir şekilde yapılmasına dikkat etmelidir. PALET AMBAJINDAKİ UYGULAMA ÖNERİLERİNE UYULMALIDIR.															

ÜRÜN	KT/1 ANADOLU															
GENEL TANIM	Kilden mamül, Düz, Düşey duvar yüzey kaplaması															
STANDART ÖLÇÜLER	215x65x15 mm															
BOYUT TOLERANSI	TS EN 1024 te tarif edilen metoda göre, kaplama tuğlalarının uzunluk ve genişlik ölçülerine ait ortalama değerler, imalatçı tarafından beyan edilen değerlerin $\pm 2,0$ si içerisinde olmalıdır. <table border="1"> <thead> <tr> <th></th> <th>UZUNLUK ($\pm 4,3$ mm)</th> <th>GENİŞLİK ($\pm 4,3$ mm)</th> </tr> </thead> <tbody> <tr> <td>TS EN 1304</td> <td>210,7</td> <td>219,3</td> </tr> <tr> <td>İŞIKLAR</td> <td>210,7</td> <td>218,8</td> </tr> <tr> <td></td> <td></td> <td>63,7</td> </tr> <tr> <td></td> <td></td> <td>66,0</td> </tr> </tbody> </table>		UZUNLUK ($\pm 4,3$ mm)	GENİŞLİK ($\pm 4,3$ mm)	TS EN 1304	210,7	219,3	İŞIKLAR	210,7	218,8			63,7			66,0
	UZUNLUK ($\pm 4,3$ mm)	GENİŞLİK ($\pm 4,3$ mm)														
TS EN 1304	210,7	219,3														
İŞIKLAR	210,7	218,8														
		63,7														
		66,0														
BÜKÜLME KATSAYISI	TS EN 1024 te tarif edildiği şekilde hesaplanan bükülme katsayısının ortalama değeri Çizelge 1 de verilen değerleri sağlamalıdır. Bükülme katsayısı Ortalama %0,49															
BOYUNA VE ENİNE BOMBE	TS EN 1024 te tarif edildiği şekilde hesaplanan boyuna ve enine bombe ortalama değeri Çizelge 3 de verilen değerleri sağlamalıdır. İŞIKLAR Boyuna: 2,0 mm Enine: 1,0 mm															
SIZDIRMAZLIK	İŞIKLAR Grup: 1 Deney Metodu: 1 Ort. 0,27 Max.0,51 cm ³ /cm ² /gün															
YANGINA DİRENÇ	Yangın Sınıfı A1															
DONMA ÇÖZÜLMEME KARŞI DAYANIKLILIK	Deney Metodu: A (12 DÖNGÜ: -15 °C + 12 DÖNGÜ: -5 °C) Herhangi bir hasar görülmemiştir.															
EĞİLME DAYANIMI	Düz Kiremitler için : Min. 600 N İŞIKLAR : Min: 670 N															
SU EMME	Ort. % 4,0															
RENK DAĞILIMI	Üretici, farklı tonlardaki tuğlaları fabrikada karışık olarak bir arada paletler; ancak duvar ustaları duvar boyunca bu farklı tonların dağılımının dengeli bir şekilde yapılmasına dikkat etmelidir. PALET AMBAJINDAKİ UYGULAMA ÖNERİLERİNE UYULMALIDIR.															

*Baskıdan kaynaklanabilecek renk farkları için lütfen numune talep ediniz. Nakliye bedellerinin hesaplanmasında, ürünlerin net ağırlığını bölge müdürlüklerimizden öğrenebilirsiniz.
Ad/m² ve ad/m³ ler 1cm derz esasına göre hesaplanmıştır.

*Please demand sample in order not to have colour differences from printing. *About the calculation of the shipping costs, you can learn the net weight of the products from our regional offices.
Pcs/m² and Pcs/m³ are calculated on the basis of the joint.

Lights shine where there are buildings,
“**ışıklar**” will be shining where life is!

 **ışıklar**
Yaşam Olan Her Yerde...

İşıklar

Yaşam Olan Her Yerde...

İşıklar Holding

Orhanveli Kanık Cad. Yakut Sok.
Eryılmaz Plz. 34810 Kavacık-İstanbul
+90 (216) 537 00 00 +90 (216) 537 03 70
info@isiklartugla.com.tr

Marmara Bölge Müdürlüğü (İstanbul)

Orhanveli Kanık Cad. Yakut Sok.
Eryılmaz Plz. 34810 Kavacık-İstanbul
+90 (216) 537 00 50 +90 (216) 537 00 59
marmara@isiklartugla.com.tr

İhracat Müdürlüğü / Foreign Trade (İstanbul)

Orhanveli Kanık Cad. Yakut Sok.
Eryılmaz Plz. 34810 Kavacık-İstanbul
+90 (216) 537 00 50 +90 (216) 537 00 58
foreigntrade@isiklar.com.tr

İç Anadolu Bölge Müdürlüğü (Ankara)

Gençlik Cad. N.9 Anıttepe-Ankara
+90 (312) 231 40 85
+90 (312) 230 07 03
icanadolu@isiklartugla.com.tr

Akdeniz Bölge Müdürlüğü (Antalya)

Topçular Mah.1019 Sok. No:117
Yeni Samra Pazarı Yanı Muratpaşa-Antalya
+90 (242) 324 34 11 +90 (242) 324 35 08
akdeniz@isiklartugla.com.tr

Karadeniz Bölge Müdürlüğü (Bartın)

Ağdacı Köyü Mevkii-Bartın
+90 (378) 227 12 33
+90 (378) 227 15 43
karadeniz@isiklartugla.com.tr

Ege Bölge (İzmir)

+90 533 282 55 83 (Kuzey Ege)
sture@isiklar.com.tr
+90 533 271 65 81 (Güney Ege)
byildirim@isiklar.com.tr

Muğla İrtibat Ofisi

Şeyh Mah. Ragıp Bey Cad. No:6 Menteşe / Muğla
+90 (252) 214 05 44
+90 (533) 272 65 82
vgazezoglu@isiklar.com.tr

Güney ve Doğu Anadolu Blg. Mdr. (Adana)

Cemalpaşa Mah. 63012 Sok. No:6/A Adana
+90 (322) 458 18 73
+90 (322) 457 45 29
gdanadolu@isiklartugla.com.tr



İşıklar Destek Hattı
444 0 300

www.isiklartugla.com.tr





 **ışıklar**
Yaşam Olan Her Yerde...